



에너지소비효율등급표시 신고방법

제조(수입)업체
안내용



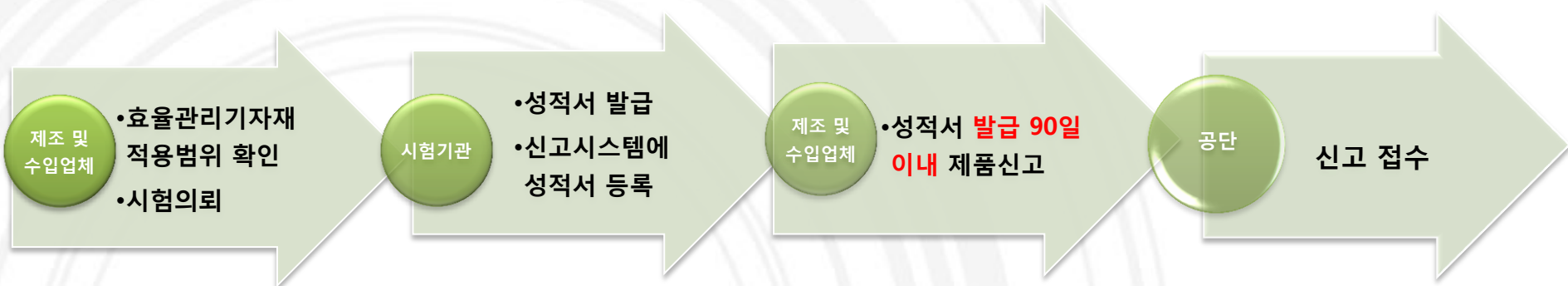
목차

1. 에너지소비효율등급표시 신고절차
2. 효율관리제도 홈페이지 안내
3. 신고시스템 안내
 - 회원가입
 - 시스템개요
 - 신고방법

에너지소비효율등급표시 신고절차



한국에너지공단
KOREA ENERGY AGENCY





효율관리제도 홈페이지 안내

효율관리제도 접속 방법

● 방법 1 :

한국에너지공단 홈페이지(www.energy.or.kr) → 전자민원 → 효율관리등급신고

The screenshot shows the Korea Energy Agency homepage. The '전자민원' (Electronic Services) menu is highlighted. Below it, the '효율관리제도' (Energy Efficiency Management System) section is visible, showing a list of services including '효율등급 신고' (Energy Efficiency Grade Reporting), '고효율인증 신청' (High Efficiency Certification Application), and '대기전력 신고' (Standby Power Reporting).

The screenshot shows the '효율관리제도' (Energy Efficiency Management System) page. The '제품신고 및 검색' (Product Reporting and Search) section is highlighted. It displays a list of products including '신고시스템 소개' (Introduction to the New System), '효율등급제도' (Energy Efficiency Grade System), and '고효율인증제도' (High Efficiency Certification System).

● 방법 2 :

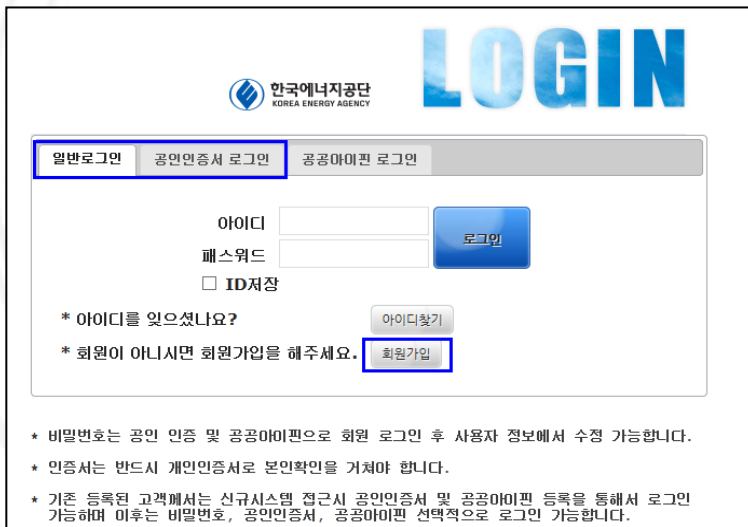
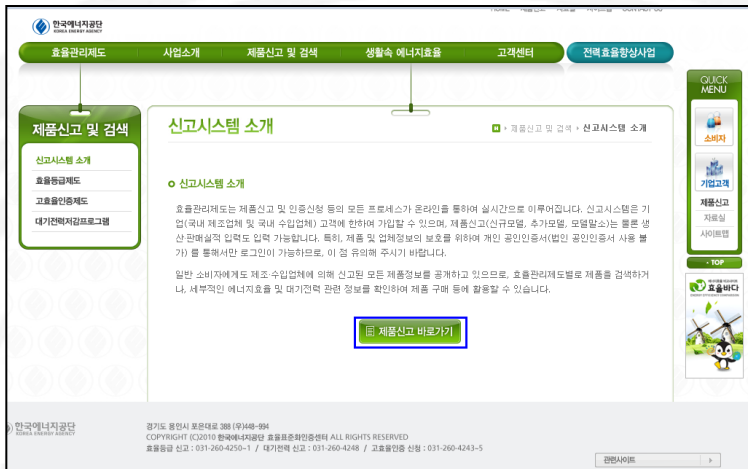
포털 사이트 검색 창 → '효율관리제도' 검색 → 제품신고 및 검색 → 신고시스템 소개 → 제품신고 바로가기



효율관리제도 홈페이지 안내

신고 시스템 접속

- 효율관리제도 홈페이지 → 제품신고 및 검색 → 제품신고 바로가기 → 효율등급신고 클릭



신고 시스템 안내



한국에너지공단
KOREA ENERGY AGENCY

로그인

● (구)효율관리제도 시스템에 이미 사용자 등록된 경우

기 등록된 회원이기 때문에 업체등록 및 회원가입 불필요

공인인증서로그인 → 공인인증서 등록 → 공인인증서 로그인

★ "사용자 정보→수정→ 비밀번호를 지정" 하시면 추후 **공인인증서 없이** 아이디와 비밀번호로 로그인 가능

한국에너지공단
KOREA ENERGY AGENCY

LOGIN

일반로그인 공인인증서 로그인 공공마이핀 로그인

아이디

☐ ID저장

* 아이디를 잊으셨나요?

* 공인인증서 미등록 회원은 등록해 주세요.

* 회원이 아니시면 회원가입을 해주세요.

* 비밀번호는 공인 인증 및 공공마이핀으로 회원 로그인 후 사용자 정보에서 수정 가능합니다.

* 인증서는 반드시 개인인증서로 본인확인을 거쳐야 합니다.

* 기존 등록된 고객에서는 신규시스템 접근시 기존 공공마이핀 등록을 통해서 로그인

**공인인증서 등록 후
공인인증서 로그인**

한국에너지공단
KOREA ENERGY AGENCY

에너지효율등급

업체명: 한국에너지공단

업체 및 사용자 정보

"고시개정 공청회 개최, 사후관리 안내, 접수현황 등의 정보를 제공받을 수 있도록 업체 및 담당자 정보를 올바르게 기입해주시고, 변경될 경우 반드시 수정 부탁드립니다."

업체명 * 한국에너지공단

사업자번호 * 214 - 82 - 00191

법인등록번호 * - -

기업규모 * 중소기업

대표자 * 변종갑

업종 * 서비스

업종 * 기술검사

대표 전화 * 031 - 260 - 4250

대표 팩스 * 031 - 00 - 0000

대표 이메일 * 1@1.com

사무소 소재지 * 449994

경기 용인시 수지구 포은대로 388 한국에너지공단

제조원

제조원

한국에너지공단

제조사

제조사

사용자 정보

안세희 031-260-4250 estherian@energy.or.kr 효율관리기자재 승인

**수정버튼
클릭하여
비밀번호
지정 가능**

신고 시스템 안내



한국에너지공단
KOREA ENERGY AGENCY

회원가입 (업체등록)

● 회원가입 → 업체검색 → 검색 시 업체명이 없을 경우

업체 미등록 상태이므로 업체 등록 후 사용자 추가(회원가입)

① 신규신청 클릭

회원가입

단계별로 준비된 절차에 맞게 정확한 정보를 등록해주시요.

■ 약관동의

제 1 장 일반사항

제 1 조 (목적)
이 약관은 한국에너지공단 (이하 "공단")이 제공하는 "효율관리제도"의 온라인 서비스에의 등록 및 이용에 관한 기본적인 사항을 규정함을 그 목적으로 합니다.

제 2 조 (약관의 효력 및 변경)
1. 이 약관의 내용은 서비스 화면에 게시하거나 기타의 방법으로 회원에게 공지함으로써 효력을 발생합니다.
2. 공단을 합당한 사유가 발생할 경우에는 이 약관을 변경할 수 있고, 변경된 약관은 홈페이지 내에 공지하거나 e-mail을 통해 회원에게 공지하며, 공지와 동시에 그 효력이 발생합니다. 이용자가 변경된 약관에 동의하지 않는 경우, 이용자는 본인의 회원등록을 취소 (회원탈퇴) 할 수 있으며 계속 사용의 경우는 약관 변경에 대한 동의로 간주됩니다.

☐ 약관에 동의합니다. ☒ 약관에 동의하지 않습니다.

개인정보 수집 및 이용

한국에너지공단 (이하 "공단"이라 함) 홈페이지에서 수집하게 될 개인정보는 [개인정보보호법] 제15조에 따라 개인정보의 수집, 이용 시 본인의 동의를 얻어야 하는 정보입니다. 이에 공단은 아래 내용과 같이 개인정보를 수집·이용하고자 합니다. 홈페이지 이용자는 동의를 거부할 수 있습니다. 다만, 이 경우 회원가입 및 제공 서비스에 제한이 있을 수 있습니다.

[개인정보의 처리 목적]
공단은 효율관리제도 신고접수 등을 위해 개인정보를 수집, 이용합니다. 수집된 개인정보는 정해진 목적 이외의 용도로는 이용되지 않으며, 수집 목적 등이 변경될 경우에는 회원가입자에게 알리고 동의를 받을 예정입니다.

[수집하는 개인정보의 항목]
개인정보의 수집 및 이용목적에 동의하십니까? ☐ 동의합니다. ☒ 동의하지 않습니다.

■ 업체 가입여부 확인

먼저 업체 정보가 등록되어 있는지 확인해주시요. 업체검색을 해야 신규신청이 가능합니다. 업체 기본정보를 먼저 등록 후 본인확인 절차를 거친후 사용자를 추가할 수 있습니다. 이미 업체가 등록된 경우 사용자만 추가로 가입할 수 있습니다.

업체검색

1

이 약관은 한국에너지공단 (이하 "공단")이 제공하는 "효율관리제도"의 온라인 서비스에의 등록 및 이용에 관한 기본적인 사항을 규정함을 그 목적으로 합니다.

효율관리제도시스템 -- 웹 페이지 대화 상자

업체 검색

이미 업체가 등록된 경우 업체선택 후 업체선택 버튼을 클릭하여 사용자만 추가로 가입할 수 있습니다.

업체목록

업체명	주소	대표자
<p>검색결과 아무것도 뜨지 않으면 신규업체등록 누름</p>		

개인정보의 수집 및 이용목적에 동의하십니까? ☒ 동의합니다. ☐ 동의하지 않습니다.

■ 업체 가입여부 확인

먼저 업체 정보가 등록되어 있는지 확인해주시요. 업체검색을 해야 신규신청이 가능합니다. 업체 기본정보를 먼저 등록 후 본인확인 절차를 거친후 사용자를 추가할 수 있습니다. 이미 업체가 등록된 경우 사용자만 추가로 가입할 수 있습니다.

업체검색

신규업체

신고 시스템 안내



한국에너지공단
KOREA ENERGY AGENCY

회원가입 (업체등록)

● 회원가입 → 업체검색 → 검색 시 업체명이 없을 경우

업체 미등록 상태이므로 업체 등록 후 사용자 추가(회원가입)

②업체정보 기입 후 등록→③ 다음단계>실명인증 클릭

2

업체 및 사용자 정보 등록

신고 내역 변경 신청 등록 취소

업체명 *	<input type="text"/>		
사업자번호 *	<input type="text"/> - <input type="text"/> - <input type="text"/>	법인등록번호	<input type="text"/> - <input type="text"/>
기업규모 *	중소기업 <input type="button" value="v"/>	대표자 *	<input type="text"/>
업태	<input type="text"/>	업종	<input type="text"/>
우편물 수령지 *	본사 <input type="button" value="v"/>		
대표 전화 *	<input type="text"/> - <input type="text"/> - <input type="text"/>		
대표 팩스 *	<input type="text"/> - <input type="text"/> - <input type="text"/>		
대표 이메일 *	<input type="text"/>		
사무소 소재지 *	<input type="text"/> <input type="button" value="우편번호 찾기"/>		

업체등록

제조원 제조원추가

	제조원	작업
첨부 파일	사업자등록증	<input type="text"/> <input type="button" value="찾아보기..."/> <input type="button" value="파일저장"/> 등록된 첨부파일이 없습니다.
	공장등록증/건물대장	<input type="text"/> <input type="button" value="찾아보기..."/> <input type="button" value="파일저장"/> 등록된 첨부파일이 없습니다.

3

업체명 *

사업자번호 * - - 법인등록번호 -

기업규모 * 대표자 *

업태 업종

우편물 수령지 *

대표 전화 * - -

대표 팩스 * - -

대표 이메일 *

사무소 소재지 * -

제조원 제조원 제3

첨부 파일

사업자등록증	<input type="text" value="C:\Users\#10127\Desktop\#업체명 및 대표변경부"/> <input type="button" value="찾아보기..."/> 사업자등록증.pdf (415776 byte) <input type="button" value="파일열기"/>
공장등록증/건물대장	<input type="text" value="C:\Users\#10127\Desktop\#업체명 및 대표변경부"/> <input type="button" value="찾아보기..."/> 한국코닥앨리스_사업자등록증.pdf (303867 byte) <input type="button" value="파일열기"/>

다음단계 > 실명인증

사용자등록

주의 : 업체정보가 올바르지 않으면 고시개정, 생산판매실적 제출, 사후관리 안내 등을 제공 받으실 수 없으니, 이점 유념하시기 바랍니다.

신고 시스템 안내



한국에너지공단
KOREA ENERGY AGENCY

회원가입 (업체등록)

● 회원가입 → 업체검색 → 검색 시 업체명이 없을 경우

업체 미등록 상태이므로 업체 등록 후 사용자 추가(회원가입)

④사용자명,주민번호 기입, 인증서 체크, **개인공인인증서**를 통해 본인인증 완료 → ⑤사용자 추가 → 가입완료

4 회원가입

단계별로 준비된 절차에 맞게 정확한 정보를 등록해주시요.

5 회원가입

단계별로 준비된 절차에 맞게 정확한 정보를 등록해주시요.

사용자명 *	<input type="text" value="신선희"/>	소속 *	<input type="text" value="사무소(본사)"/>
사용자 아이디 *	<input type="text"/>	<input checked="" type="checkbox"/> 중복체크	
비밀번호 *	<input type="text"/>	비밀번호 확인 *	<input type="text"/>
부서 *	<input type="text"/>	직급 *	<input type="text"/>
전화번호 *	<input type="text" value=""/> - <input type="text" value=""/> - <input type="text" value=""/>		
휴대 전화번호 *	<input type="text" value=""/> - <input type="text" value=""/> - <input type="text" value=""/>		
팩스번호 *	<input type="text" value=""/> - <input type="text" value=""/> - <input type="text" value=""/>		
이메일1 *	<input type="text"/>		
이메일2 *	<input type="text"/>		
담당품목(업무) *	<input type="text"/>		

담당하는 품목을 "컴퓨터, 모니터, ..." 과 같이 입력하십시오.

회원가입 완료

신고 시스템 안내



한국에너지공단
KOREA ENERGY AGENCY

회원가입 (업체등록)

● 회원가입 → 업체검색 → 검색 시 업체명이 있을 경우

업체 기등록 상태이므로 업체 선택 후 사용자 추가(회원가입)

① 해당업체 클릭 후 선택 → ② 다음단계>실명인증 클릭

1

회원가입

단계별로 준비된 절차에 맞게 정확한 정보를 등록해주십시오.

약관동의

제 1 장 일반사항

제 1 조 (목적)

이 약관은 한국에너지공단(이하 "공단")이 제공하는 "효율관리제도"의 온라인 서비스의

효율관리제도시스템 -- 웹 페이지 대화 상자

업체 검색

이미 업체가 등록된 경우 업체선택 후 업체선택 버튼을 클릭하여 사용자만 추가로 가입할 수 있습니다.

신규업체등록

업체선택

닫기

업체목록

	업체명	주소	대표자
1	한국에너지공단	경기 용인시 수지구 포은대로 388 한국에너지공단 효율기술실	변종립

개인정보의 수집 및 이용목적에 동의하십니까? ☒ 동의합니다. ☐ 동의하지 않습니다.

업체 가입여부 확인

먼저 업체 정보가 등록되어 있는지 확인해주십시오. 업체검색을 해라 신규신청이 가능합니다.

업체 기본정보를 먼저 등록 후 본인확인 절차를 거친후 사용자를 추가할 수 있습니다.

이미 업체가 등록된 경우 사용자만 추가로 가입할 수 있습니다.

업체검색

한국에너지공단

검색

2

개인정보 수집 및 이용

한국에너지공단(이하 "공단"이라 함) 홈페이지에서 수집하게 될 개인정보는 [개인정보보호법] 제15조에 따라 개인정보의 수집, 이용 시 본인의 동의를 얻어야 하는 정보입니다. 이에 공단은 아래 내용과 같이 개인정보를 수집·이용하고자 합니다. 홈페이지 이용자는 동의를 거부할 수 있습니다. 다만, 이 경우 회원가입 및 제공 서비스에 제한이 있을 수 있습니다.

[개인정보의 처리 목적]

공단은 효율관리제도 신고접수 등을 위해 개인정보를 수집, 이용합니다. 수집된 개인정보는 정해진 목적 이외의 용도로는 이용되지 않으며, 수집 목적 등이 변경될 경우에는 회원가입자에게 알리고 동의를 받을 예정입니다.

[수집하는 개인정보의 항목]

개인정보의 수집 및 이용목적에 동의하십니까? ☒ 동의합니다. ☐ 동의하지 않습니다.

업체 가입여부 확인

먼저 업체 정보가 등록되어 있는지 확인해주십시오. 업체검색을 해라 신규신청이 가능합니다.

업체 기본정보를 먼저 등록 후 본인확인 절차를 거친후 사용자를 추가할 수 있습니다.

이미 업체가 등록된 경우 사용자만 추가로 가입할 수 있습니다.

업체검색

한국에너지공단

검색

선택된 업체

한국에너지공단

다음단계 > 실명인증

신고 시스템 안내



한국에너지공단
KOREA ENERGY AGENCY

회원가입 (업체등록)

● 회원가입 → 업체검색 → 검색 시 업체명이 있을 경우

업체 기등록 상태이므로 업체 선택 후 사용자 추가(회원가입)

③ 사용자명, 주민번호 기입, 인증서 체크, **개인공인인증서**를 통해 본인인증 완료 → ④ 사용자 추가 → 가입완료

3 회원가입

단계별로 준비된 절차에 맞게 정확한 정보를 등록해주시십시오.

‘개인’ 공인인증서 통하여
본인인증 하시기 바랍니다
(법인 안됨)

4

회원가입

단계별로 준비된 절차에 맞게 정확한 정보를 등록해주시십시오.

사용자명 *	<input type="text" value="신선희"/>	소속 *	<input type="text" value="사무소(본사)"/>
사용자 아이디 *	<input type="text"/>	<input type="button" value="중복체크"/>	
비밀번호 *	<input type="password"/>	비밀번호 확인 *	<input type="password"/>
부서 *	<input type="text"/>	직급 *	<input type="text"/>
전화번호 *	<input type="text"/>		
휴대 전화번호 *	<input type="text"/>		
팩스번호 *	<input type="text"/>		
이메일1 *	<input type="text"/>		
이메일2 *	<input type="text"/>		
담당품목(업무) *	<input type="text"/>		

담당하는 품목을 "컴퓨터, 모니터, ..." 과 같이 입력하십시오.

회원가입 완료

신고 시스템 안내



한국에너지공단
KOREA ENERGY AGENCY

시스템 개요

● 업체 및 사용자정보

KOREA ENERGY AGENCY

로그인 에너지효율등급

안세희(sehee556)
업체명 : 한국에너지공단

에너지효율등급
업체 및 사용자정보
효율등급신청
효율등급 등록제품 목록
관할실적입력
성적서 조회

업체 및 사용자 정보

"고지개정 공청회 개최, 사유관리 연내, 접수현황 등의 정보를 제공받을 수 있도록 업체 및 담당자 정보를 올바르게 기입해주시고, 변경할 경우 반드시 수정 부탁드립니다."

업체정보 변경안내 등록

업체관리계도시스템 -- 웹 페이지 대화 상자

정보변경 안내

1. 업체명 변경 시

- ① 변경내용이 기재된 공문 1부
- 회사직인 필수
- ② 변경 전후 사업자 등록증 각각 1부
- ③ 법인등기부등본 1부
- 말소사할 포함, 변경내용 표시

2. 대표자명/전화번호/주소 변경 시

- ① 변경된 정보가 포함된 사업자등록증 첨부시
- 해외 상산리의 변경은 해당 사항이 없습니다.
- ② 변경내용이 기재된 공문 1부
- 회사직인 필수

3. 공장(생산라인) 변경 시

- ① 사업자 등록증 1부
- ② 법인등기부등본 1부
- 말소사할 포함, 변경내용 표시
- ③ 공장등록증 1부

4. 업체 인수 및 합병에 따른 정보변경 시

- ① 변경내용이 기재된 공문 1부
- 회사직인 필수
- ② 변경 전후 사업자 등록증 각각 1부
- ③ 양 사업자의 법인등기부등본 1부
- 말소사할 포함, 변경내용 표시
- ④ 공장등록증 1부

5. 업체 영도/영수에 따른 정보변경 시

- ① 변경내용이 기재된 공문 1부
- ② 양 사업자의 사업자등록증 1부
- ③ 양 사업자의 법인등기부등본 1부
- ④ 공장등록증(수입업자의 경우 건물대장) 1부
- ⑤ 영도 영수 계약서 1부
- ⑥ 영도 영수 계약서의 내용에는 해당 기재자의 생산과 관련된 모든 권리 (에너지이용합리화법 제15조와 관련된 측정 및 신고에 관한 자격포함)를 영도 영수 한다는 내용이 분명히 포함되어 있어야 함.
- ⑦ 계약서의 공중문서 1부
- 공중이 없는 경우 쌍방 인감도장 날인 및 인감증명서 1부

제외증 추가

작성

수정

가 (공공기관)

작성

수정

수정

수정

수정

수정

수정

서류 제출 메일주소 : estherian@kemco.or.kr
[시험기관(자정, 자체측정)의 경우 신일부 hohoans@mottie.go.kr로 서류 제출]

● 효율등급 등록제품 목록

한국에너지공단
KOREA ENERGY AGENCY

로그아웃 에너지효율등급

안세희(sehee556)
업체명 : 한국에너지공단

에너지효율등급

업체 및 사용자정보

효율등급신청

효율등급 등록제품 목록

관할실적입력

성적서 조회

효율등급 등록제품 목록

기자재(품목) 전체 모델명 신청자

검색

원문발소

효율등급제품 목록

	신청	신청번호	기자재명	모델명	진행상태	처리결과	기록일자	신청자		
1	<input type="checkbox"/>	말소 이미지 출하예정물	142150485	변압기	IEC - PL6-150_1	[후불]승인	신고완료	2015-08-10	김경민	확인서
2	<input type="checkbox"/>	추가 변경 말소 이미지 출하예정물	142150493	변압기	IEC - 3LJMH3-650	[후불]승인	신고완료	2015-08-10	김경민	확인서
3	<input type="checkbox"/>	추가 변경 말소 이미지 출하예정물	148150162	전기냉장고	test	[후불]승인	신고완료	2015-06-04	김경민	확인서
4	<input type="checkbox"/>	추가 변경 말소 이미지 출하예정물	142122556	변압기	IEC-1L-10	[후불]승인	신고완료	2013-01-28	김상명	확인서
5	<input type="checkbox"/>	추가 변경 말소 이미지 출하예정물	142122220	변압기	IEC - PL6-150	[후불]승인	신고완료	2013-01-28	김상명	확인서

- 업체정보 및 사용자 정보 MENU

※ 업체명, 대표자명, 사업자번호 등 변경 시
‘업체정보 변경 안내’ 반드시 참고

- 효율등급제품목록 MENU

- 등급신고(신규,추가,변경,말소)
- 신고확인서 다운로드

신고 시스템 안내



한국에너지공단
KOREA ENERGY AGENCY

제품신고 방법(기본모델)

● 기본모델 신고

① 효율등급신청 → ② 등급신청 버튼 클릭 → 신고제품 기자재 선택

한국에너지공단
KOREA ENERGY AGENCY

에너지효율등급

로그아웃

호 안세희(sehee556)

업체명 : 한국에너지공단

에너지효율등급

업체 및 사용자정보

효율등급신청

효율등급 등록제품 목록

판매실적입력

성적서 조회

효율등급신청

효율등급신청

H > 에너지효율등급 > 효율등급신청

기자재(품목) 전제 모델명 신청자

검색

등급신청

효율등급제품 신청현황

신청번호	신청종류	신청일	기자재명	모델명	진행상태	신청자
------	------	-----	------	-----	------	-----

한국에너지공단
KOREA ENERGY AGENCY

에너지효율등급

로그아웃

호 안세희(sehee556)

업체명 : 한국에너지공단

에너지효율등급

업체 및 사용자정보

효율등급신청

효율등급 등록제품 목록

판매실적입력

성적서 조회

등급신청

효율등급 등록제품 목록

H > 에너지효율등급 > 효율등급 등록제품 목록

전기냉장고	김치냉장고	전기냉방기	전기세탁기(일반)
전기세탁기(드럼)	전기냉온수기	전기밥솥	전기진공청소기
선풍기	공기청정기	백열전구	형광램프
형광램프용안정기	안정기내장형램프	삼상유도전동기	가정용가스보일러
충전기	어댑터	전기냉난방기	상업용전기냉장고
가스온수기	변압기	창세트	텔레비전수상기
전기온풍기	전기스토브	멀티전기히트펌프시스템	제습기

신고 시스템 안내



한국에너지공단
KOREA ENERGY AGENCY

제품신고 방법(기본모델)

● 기본모델 신고

③ 성적서 가져오기 (성적서 조회 후 해당 성적서 선택) → 세부사항 기입 → 등급계산 클릭 → 등록

에너지효율등급

업체 및 사용자정보

효율등급신청 >

효율등급 등록제품 목록

판매실적입력

성적서 조회

등급신청 [전기밥솥]

② 성적서가져오기

접수번호	* 접수번호는 등록 후 표시됩니다.
업체명	한국에너지공단
모델명 *	<input type="text"/> 신청서와 시험성적서 상의 모델명이 동일해야 합니다.(영문 대/소문자, 띄어쓰기 구분)
제조원	선택 <input type="button" value="v"/> (업체 및 사용자정보에서 제조원을 먼저 추가해야 선택이 가능합니다.)
시험기관 *	선택 <input type="button" value="v"/>
성적서 번호 *	<input type="text"/>
성적서 발급일자 *	<input type="text"/> <input type="button" value="calendar"/> [성적서 발급일자기준으로 90일 이내에 신고하여야합니다.]
출하예정일 *	<input type="text"/> <input type="button" value="calendar"/> 출하예정일 이후에 홈페이지에 정보 [모델명 등]가 공개됩니다. 출하예정일을 맞게 입력하셨는지 재차 확인바랍니다.
안전인증번호	<input type="text"/>
국산/수입 *	선택 <input type="button" value="v"/>
제품이미지 *	제품이미지 첨부 등록된 첨부파일이 없습니다.
성적서 *	성적서 첨부 등록된 첨부파일이 없습니다.
제품판매 연락처 제품 설명	<input type="text"/>

③ 등급계산

- 출하예정일부터 홈페이지상에서 제품검색 가능
- 시험성적서당 하나의 기본모델
- 성적서 가져오기에 뜨지 않을 시 시험기관과 협의

신고 시스템 안내



한국에너지공단
KOREA ENERGY AGENCY

제품신고 방법(추가모델)

● 추가모델

기 신고한 기본모델을 소비효율의 변화 없이 생산시기, 색상, 손잡이의 위치 등의 변경으로 업체에서 자체적으로 새로운 모델명을 추가한 파생모델

※ 당해 모델의 전기적, 기계적인 내부구조 변경이 있는 경우 별도의 신규모델로 간주

① 효율등급제품 목록 → 기본모델을 찾아 '추가' 버튼 클릭

한국에너지공단
KOREA ENERGY AGENCY

에너지효율등급

로그아웃

안세희(sehee556)

업체명 : 한국에너지공단

에너지효율등급

업체 및 사용자정보

효율등급신청

효율등급 등록제품 목록

판매실적입력

성적서 조회

효율등급 등록제품 목록

효율등급 등록제품 목록

H > 에너지효율등급 > 효율등급 등록제품 목록

기자재(품목) 전제 모델명 신청자

검색

일괄말소

효율등급제품 목록

	신청	신청번호	기자재명	모델명	진행상태	처리결과	기록일자	신청자		
1	<input type="checkbox"/>	말소 이미지 출하예정일	142150485	변압기	IEC - PL6-150_1	[효율]승인	신고완료	2015-08-10	김경민	확인서
2	<input type="checkbox"/>	추가 변경 말소 이미지 출하예정일	142150493	변압기	IEC - 3LMH3-650	[효율]승인	신고완료	2015-08-10	김경민	확인서
3	<input type="checkbox"/>	추가 변경 말소 이미지 출하예정일	148150162	전기냉장고	test	[효율]승인	신고완료	2015-06-04	김경민	확인서
4	<input type="checkbox"/>	추가 변경 말소 이미지 출하예정일	142122556	변압기	IEC-1L-10	[효율]승인	신고완료	2013-01-28	김상명	확인서
5	<input type="checkbox"/>	추가 변경 말소 이미지 출하예정일	142122220	변압기	IEC - PL6-150	[효율]승인	신고완료	2013-01-28	김상명	확인서

신고 시스템 안내



한국에너지공단
KOREA ENERGY AGENCY

제품신고 방법(추가모델)

● 추가모델 신고

기 신고한 기본모델을 소비효율의 변화 없이 생산시기, 색상, 손잡이의 위치 등의 변경으로 업체에서 자체적으로 새로운 모델명을 추가한 파생모델을 추가모델이라 합니다.

※ 당해 모델의 전기적, 기계적인 내부구조 변경이 있는 경우 별도의 신규모델로 간주

등급신청 - 모델추가	
효율등급 등록제품 목록 에너지효율등급 > 효율등급 등록제품 목록	
등급신청 [변압기]	
접수번호	142150493
업체명	한국에너지공단
모델추가사유 *	<input type="text"/>
모델명 *	<input type="text"/>
당초신고모델	IEC - 3LMH3-650
제조원	한국에너지공단 (업체 및 사용자정보에서 제조원을 먼저 추가해야 선택이 가능합니다.)
시험기관 *	한국전기연구원
성적서 번호 *	2012TS02814
성적서 발급일자	2012-10-19 [성적서 발급일자기준으로 90일 이내에 신고하여야 합니다.]
출하예정일 *	2012-10-31 <input type="checkbox"/> 출하예정일 이후에 홈페이지에 정보 [모델명 등]가 공개됩니다. 출하예정일을 맞게 입력하셨는지 재차 확인바랍니다.
안전인증번호	<input type="text"/>
국산/수입 *	국산 <input type="checkbox"/>
제품이미지 *	제품이미지 첨부 등록된 첨부파일이 없습니다.
성적서 *	11_ADO.NET.pdf [836765 byte] <input type="button" value="파일받기"/>
제품판매 연락처 제품 설명	<input type="text"/>

추가사유 예시)
전기적 성질 변화 없이 단순 색상 변경

추가모델은 기본모델 성적서로 신고하므로
성적서는 필요하지 않으나, 색상변경 등은
이미지를 새로 첨부

신고 시스템 안내



한국에너지공단
KOREA ENERGY AGENCY

제품신고 방법(기타)

말소모델 신고

효율등급 등록제품 목록

효율등급 등록제품 목록

에너지효율등급 > 효율등급 등록제품 목록

기자재(품목)

전체

모델명



신청자

검색

더 이상 생산(수입)하지 않는
모델은 말소 신청

일괄말소

효율등급제품 목록

	<input type="checkbox"/>	신청	진행상태	처리결과	기록일자	신청자				
1	<input type="checkbox"/>	추가 변경 말소 이미지 출하예정	142122149	변압기	IEC - 3LMH3-650	[효율]승인	인증	2013-01-28	김상명	확인서
2	<input type="checkbox"/>	추가 변경 말소 이미지 출하예정	142122556	변압기	IEC-1L-10	[효율]승인	인증	2013-01-28	김상명	확인서
3	<input type="checkbox"/>	추가 변경 말소 이미지 출하예정	142122220	변압기	IEC - PL6-150	[효율]승인	인증	2013-01-28	김상명	확인서
4	<input type="checkbox"/>	추가 변경 말소 이미지 출하예정	130130001	전기냉동고	HJHH	[효율]승인	인증	2013-01-11	강형일	확인서

페이지 1 / 1

보기 1 - 4 / 4

신고 시스템 안내



한국에너지공단
KOREA ENERGY AGENCY

제품신고 방법(기타)

● 효율관리기자재 신고 확인서

효율등급 등록제품 목록

효율등급 등록제품 목록

에너지효율등급 > 효율등급 등록제품 목록

기자재(품목)

전체

모델명

Q

신청자

Q 검색

효율등급제품 목록

	<input type="checkbox"/>	신청	신청번호	기자재	신청자	확인서
1	<input type="checkbox"/>	추가 변경 말소 이미지 출하예정일	142122149	변압기	28 김상명	확인서
2	<input type="checkbox"/>	추가 변경 말소 이미지 출하예정일	142122556	변압기	28 김상명	확인서
3	<input type="checkbox"/>	추가 변경 말소 이미지 출하예정일	142122220	변압기 IEC - PL6-150	[효율]승인 인증 01-28 김상명	확인서
4	<input type="checkbox"/>	추가 변경 말소 이미지 출하예정일	130130001	전기냉동고 HJHH	[효율]승인 인증 2013-01-11 강형일	확인서


효율등급제품 신고 확인서
클릭하여 다운로드 가능

페이지 1 / 1 10


보기 1 - 4 / 4

● 판매 실적입력 - 전년도 생산판매 실적 관리

● 성적서 조회 - 효율등급신고 완료한 제품 성적서 조회



한국에너지공단
 KOREA ENERGY AGENCY


에너지효율등급

로그인

안재희(sehee556)
 업체명 : 한국에너지공단

에너지효율등급
 업체 및 사용자정보
 효율등급신청
 효율등급 등록제품 목록
 판매실적입력
성적서 조회

성적서 조회
 성적서 조회

> 에너지효율등급 > 시험기관 > 에너지효율등급 > 성적서 조회 > 성적서 조회

품목

 모델명

성적서발급일자

 -

 성적서번호

<input type="checkbox"/>	기자재명	모델명	업체명	성적서번호	성적서발급일자	사용여부	작성일자
1	<input type="checkbox"/> 항공헬프용안전기	EBT-FLR132SLK3	한국에너지공단	ENR2013-0393	2014-08-05		2014-08-12
2	<input type="checkbox"/> 항공헬프용안전기	HA-232SA	한국에너지공단	ENR2013-0392	2014-08-05		2014-08-12
3	<input type="checkbox"/> 안전기내장발광프	EFTR15EX-L	한국에너지공단	ENR2013-0381	2014-08-05		2014-08-12
4	<input type="checkbox"/> 전기날장고	1234	한국에너지공단	1234	2014-05-21	2015-05-18	2014-05-21



감 사 합 니 다

에너지소비효율등급표시제도 담당자

- 김상명 부장(031-260-4246, ksm525@energy.or.kr)
- 김대환 차장(031-260-4247, goodwin@energy.or.kr)
- 이수현 대리(031-260-4248, netfox@energy.or.kr)
- 이수만 대리(031-260-4249, lsmoon@energy.or.kr)
- 주경훈 직원(031-260-4251, energyboy@energy.or.kr)
- 안세희 직원(031-260-4250, estherian@energy.or.kr)