효율등급제도 신고 방법 안내

제조(수입)업체
안내용

목차

1. 에너지소비효율등급표시 신고절차
2. 효율관리제도 홈페이지 안내
3. 신고시스템 안내
- 회원가입
- 시스템개요
- 신고방법

에너지소비효율등급표시 신고절차

한국에너지공단
KOREA ENERGY AGENCY

1	2	3	4
제조 및 수입업체	시험기관	제조 및 수입업체	공단
효율관리기자재 적용범위 확인	성적서 발급	성적서 발급일로부터 유효기간 이내에 신고	신고접수
시험의뢰	신고시스템에 성적서 등록		

효율등급은 발급 90일 이내 제품 신고

대기전력은 발급 60일 이내 제품 신고

홈페이지 안내

효율관리제도 접속 방법

방법 1 :

한국에너지공단 홈페이지(www.energy.or.kr) → 전자민원 → 제도별 신고 선택

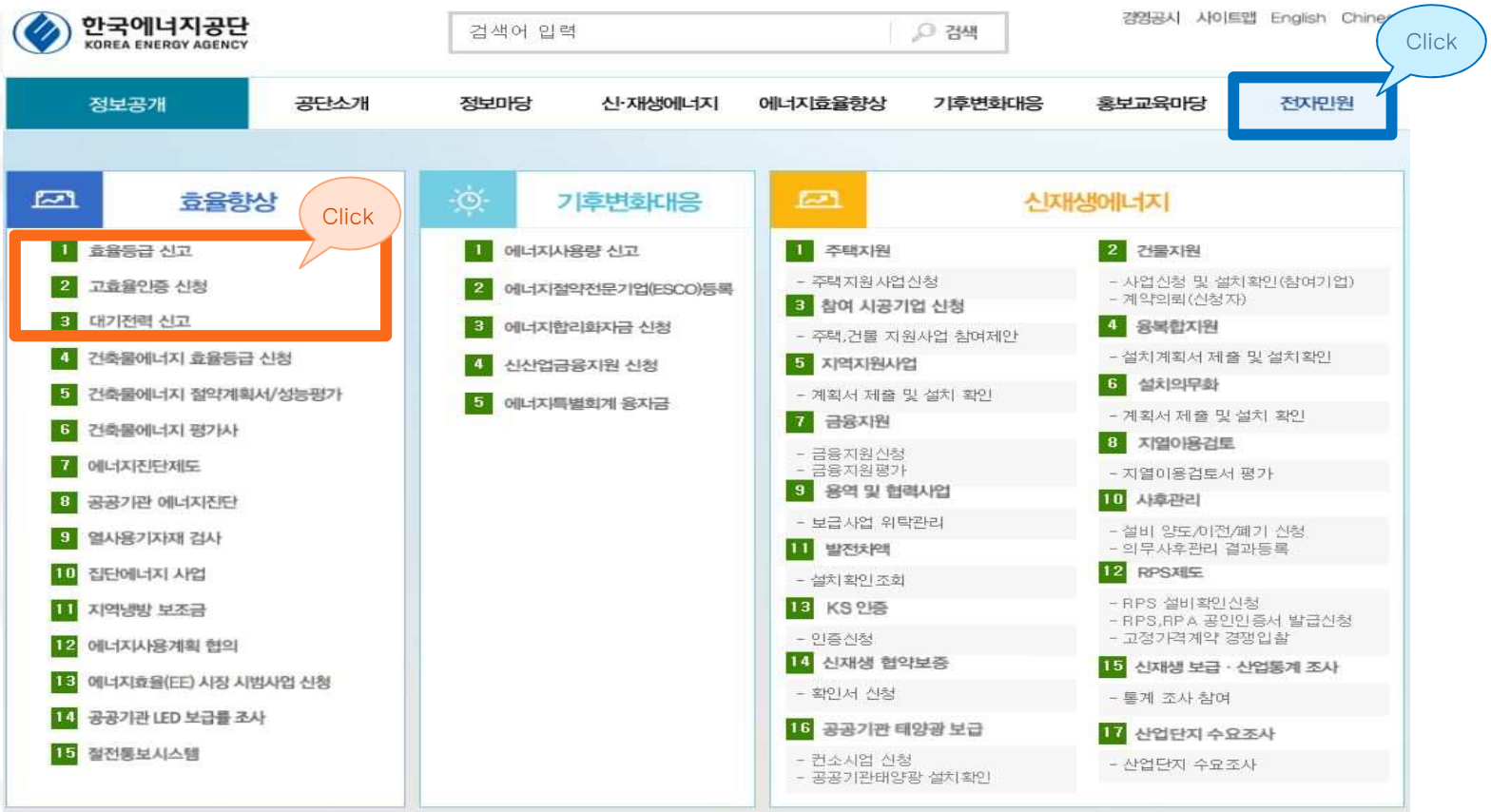

홈페이지 안내

한국에너지공단
KOREA ENERGY AGENCY

효율관리제도 접속 방법

방법 2 :

효율관리제도 홈페이지 (eep.energy.or.kr) → 제품신고 및 인증신청 → 제품신고 바로가기(업체용)

신고 시스템 안내

한국에너지공단
KOREA ENERGY AGENCY

로그인 방법

- **효율관리제도 시스템에 이미 등록된 사용자인 경우 ?**

  → 기 등록된 회원이기 때문에 업체등록 및 회원가입 불필요

공인인증서 로그인 → 공인인증서 등록 → 공인인증서 로그인

※ "사용자 정보→수정→ 비밀번호를 지정" 하면 추후 공인인증서 없이 아이디와 비밀번호로 로그인 가능

공인인증서 등록 후
공인인증서 로그인

수정버튼 클릭 후
비밀번호 지정

신고 시스템 안내

한국에너지공단
KOREA ENERGY AGENCY

회원가입(업체등록)

- **회원가입 → 업체검색 → 검색 시 업체명이 없을 경우**

업체 미등록 상태이므로 업체 등록 후 사용자 추가(회원가입) → 신규업체등록 클릭

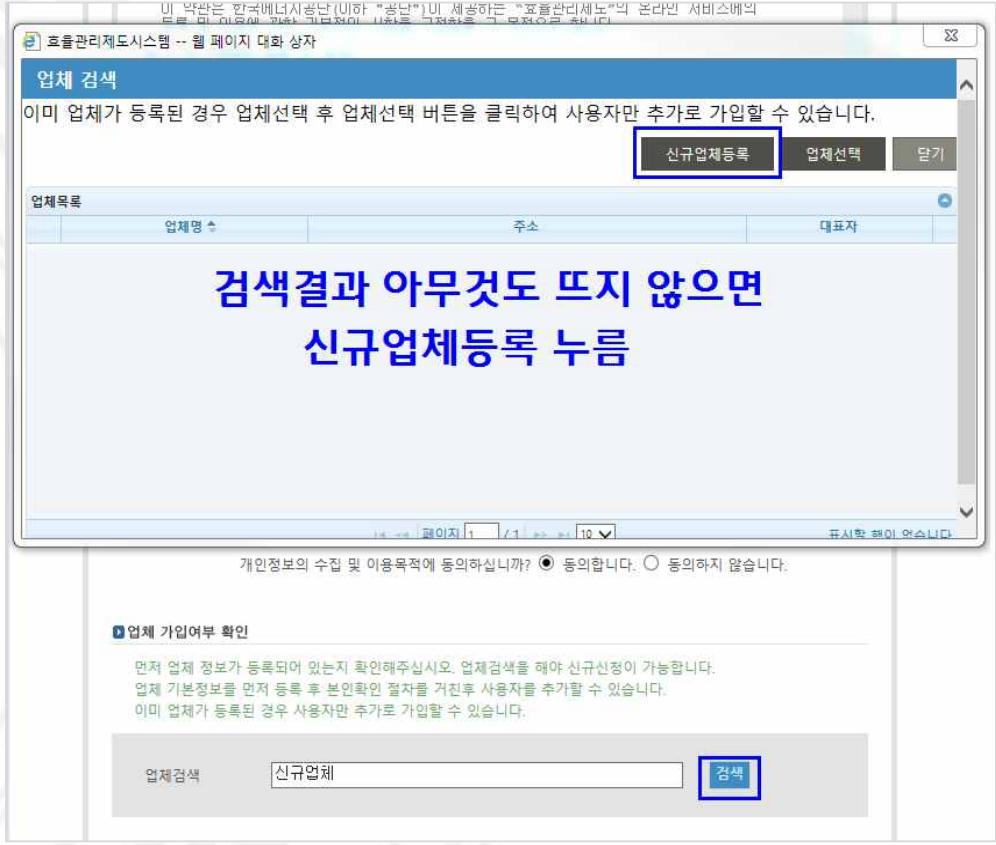

신고 시스템 안내

한국에너지공단
KOREA ENERGY AGENCY

회원가입

- **회원가입 → 업체검색 → 검색 시 업체명이 있을 경우**

회원가입 → 업체검색 → 해당업체선택 후 "다음단계>실명인증" 클릭

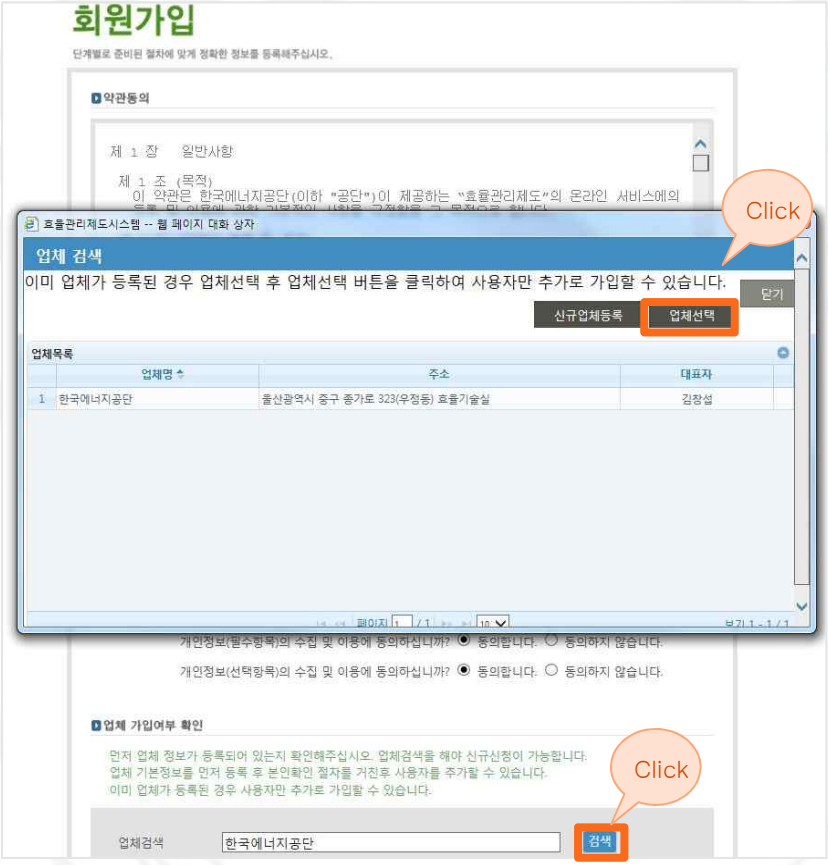

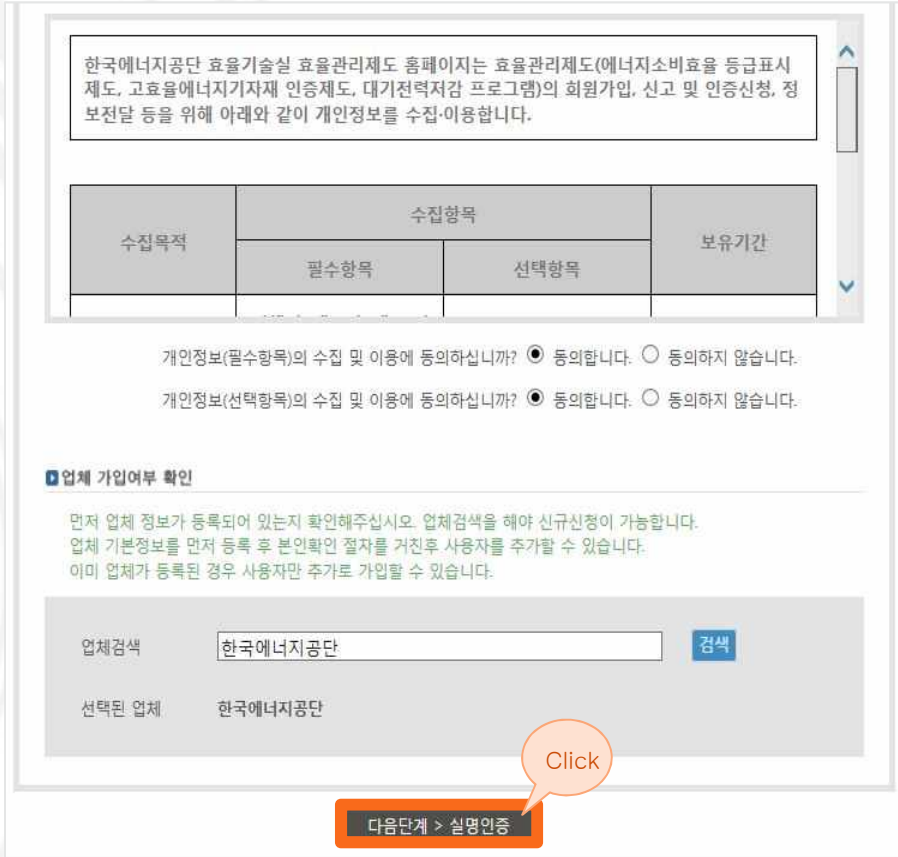

※ 주의 : 업체정보가 올바르지 않으면 고시개정, 생산판매실적 제출, 사후관리 안내 등을 제공 받으실 수 없으니, 이 점 유념하시기 바랍니다.

신고 시스템 안내

한국에너지공단
KOREA ENERGY AGENCY

회원가입

- 사용자명, 주민번호 기입, 인증서 체크
  → 개인공인인증서 본인인증 → 개인정보 입력→ 회원가입 완료

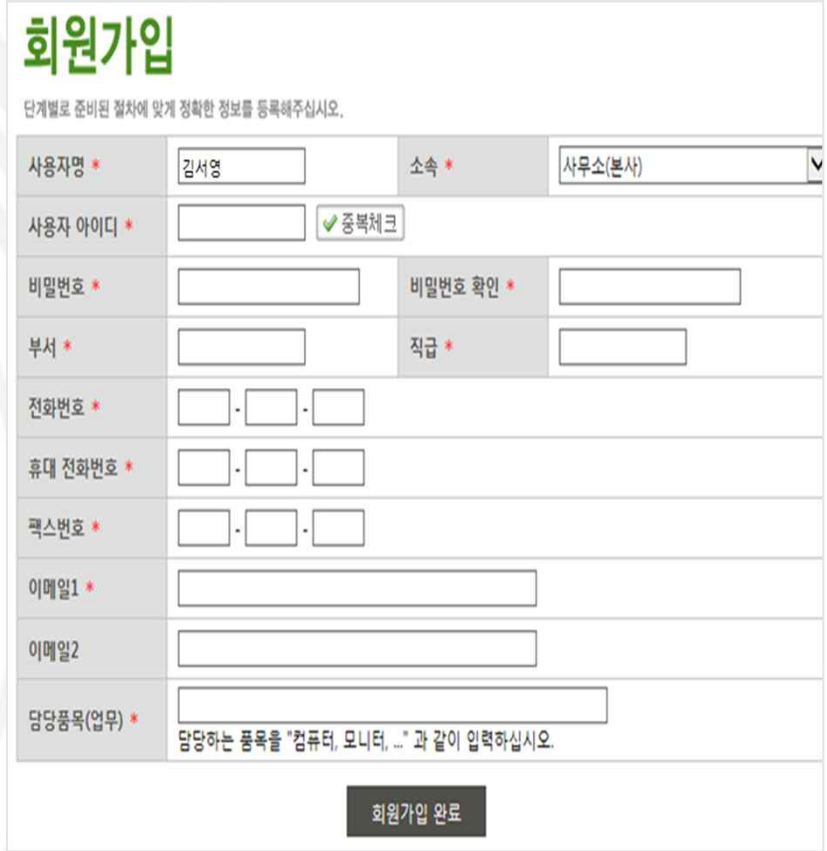

신고 시스템 안내

한국에너지공단
KOREA ENERGY AGENCY

시스템 개요

업체 및 사용자정보

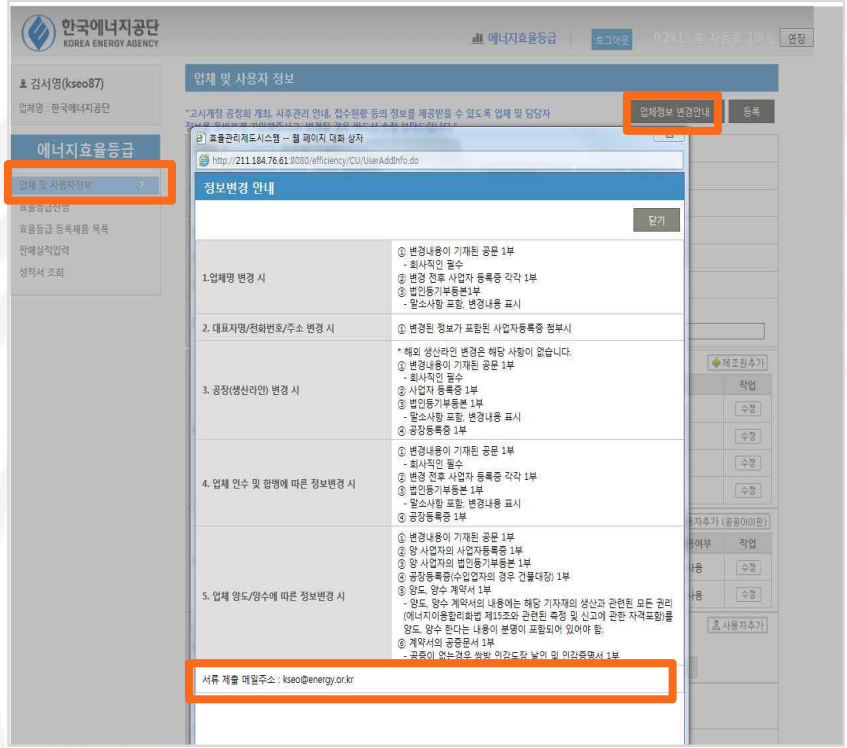

- 업체정보 및 사용자 정보 MENU
※ 업체명, 대표자명, 사업자번호 등 변경 시
'업체정보 변경 안내' 반드시 참고

효율등급 등록제품 목록

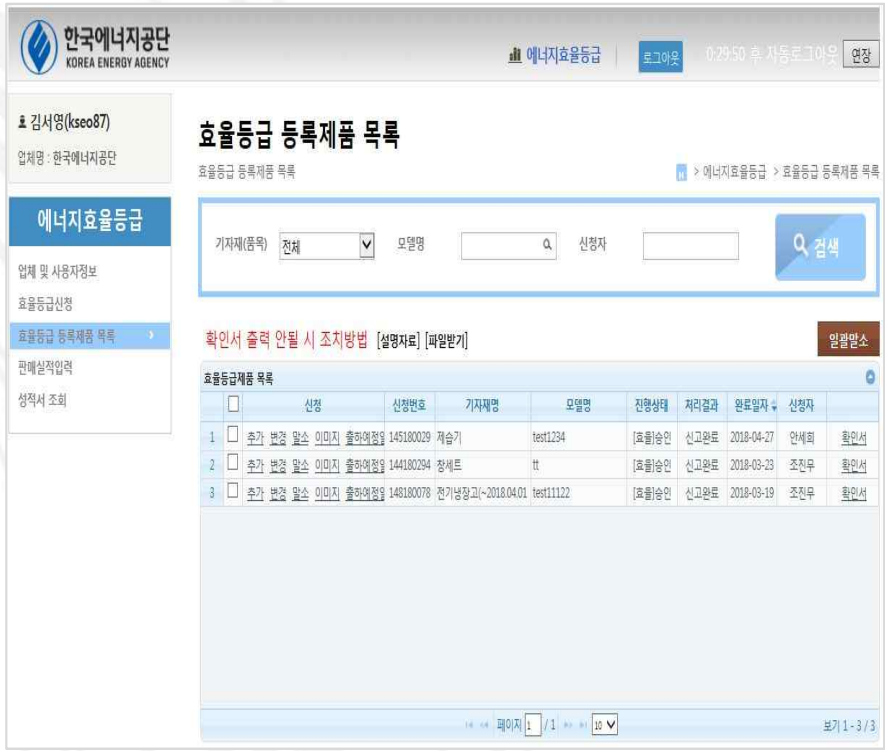

- 효율등급제품목록 MENU
- 등급신고(신규,추가,변경,말소)
- 신고확인서 다운로드

신고 시스템 안내

제품신고 방법(기본모델)

기본모델 신고

①효율등급신청 → ②등급신청 버튼 클릭→ 신고제품 기자재 선택

신고 시스템 안내

한국에너지공단
KOREA ENERGY AGENCY

제품신고 방법(기본모델)

● 기본모델 신고

③성적서 가져오기 (성적서 조회 후 해당 성적서 선택) → 세부사항 기입 → 등급계산 클릭 → 등록

- 출하예정일부터 홈페이지상에서 제품검색 가능
-시험성적서당 하나의 기본모델
-성적서 가져오기에 뜨지 않을 시 시험기관과 협의

신고 시스템 안내

제품신고 방법(기본모델)

● 추가모델

기 신고한 기본모델을 소비효율의 변화 없이 생산시기, 색상, 손잡이의 위치 등의 변경으로 업체에서 자체적으로 새로운 모델명을 추가한 파생모델

※ 당해 모델의 전기적, 기계적인 내부구조 변경이 있는 경우 별도의 신규모델로 간주

①효율등급제품 목록→ 기본모델을 찾아 '추가'버튼 클릭

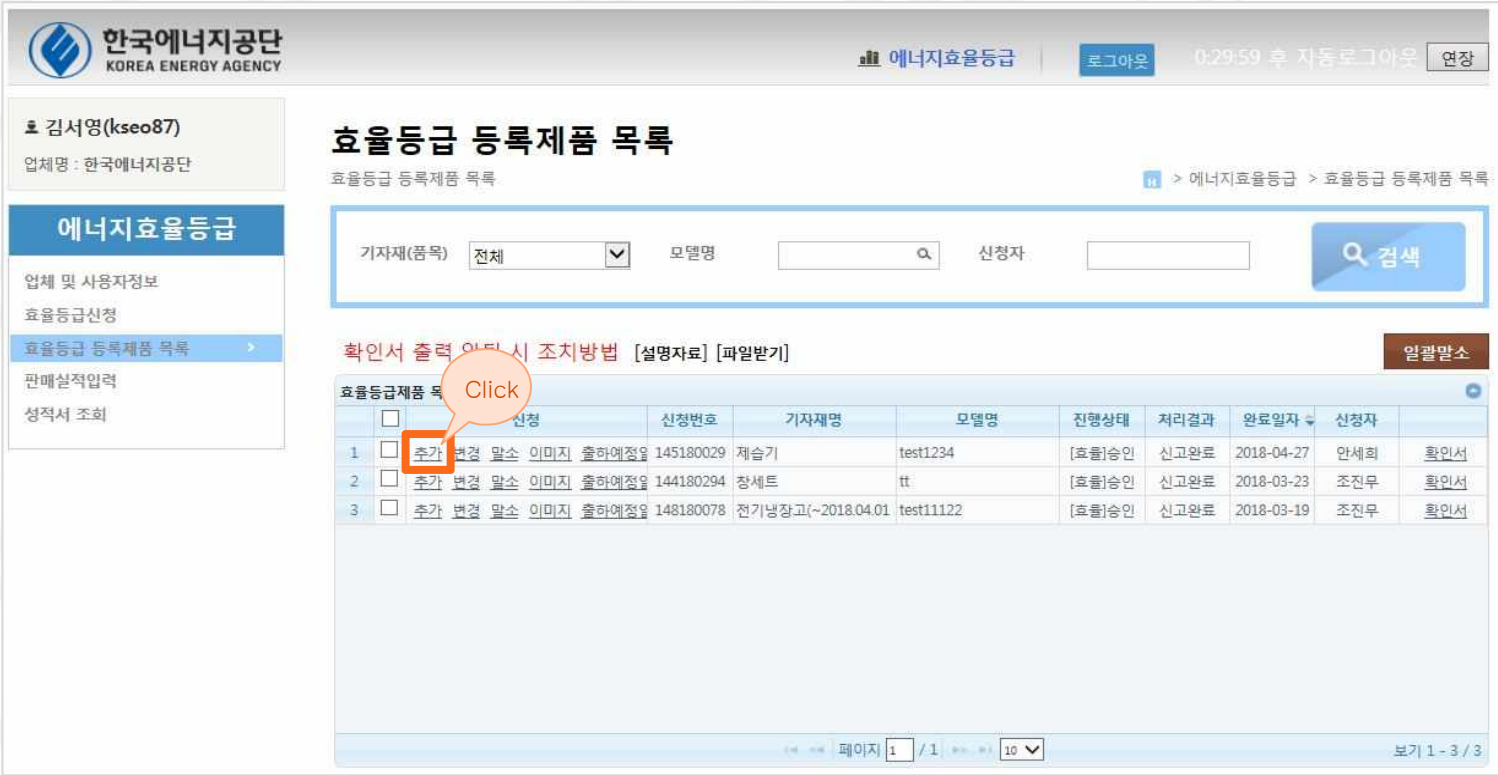

신고 시스템 안내

한국에너지공단
KOREA ENERGY AGENCY

제품신고 방법(추가모델)

추가모델 신고

기 신고한 기본모델을 소비효율의 변화 없이 생산시기, 색상, 손잡이의 위치 등의 변경으로 업체에서 자체적으로 새로운 모델명을 추가한 파생모델을 추가모델이라 합니다.

※ 당해 모델의 전기적, 기계적인 내부구조 변경이 있는 경우 별도의 신규모델로 간주

등급신청 - 모델추가

효율등급 등록제품 목록 > 에너지효율등급 > 효율등급 등록제품 목록

등급신청 [변압기]

접수번호	142150493
업체명	한국에너지공단
모델추가사유 *	
모델명 *	신청서와 시험성적서 상의 모델명이 동일해야 합니다.(영문 대/소문자, 띄어쓰기 구분)
당초신고모델	IEC - 3LMH3-650
제조원	한국에너지공단 (업체 및 사용자정보에서 제조원을 먼저 추가해야 선택이 가능합니다.)
시험기관 *	한국전기연구원
성적서 번호 *	2012TS02814
성적서 발급일자	2012-10-19 [성적서 발급일자기준으로 90일 이내에 신고하셔야합니다.]
출하예정일 *	2012-10-31 출하예정일 이후에 홈페이지에 정보 [모델명 등]가 공개됩니다. 출하예정일을 맞게 입력하셨는지 재차 확인바랍니다.
안전인증번호	
국산/수입 *	국산
제품이미지 *	제품이미지 첨부 등록된 첨부파일이 없습니다.
성적서 *	11_ADO.NET.pdf [836765 byte] 파일받기
제품판매 연락처 제품 설명	

추가사유 예시)
전기적 성질 변화 없이 단순 색상 변경

추가모델은 기본모델 성적서로 신고하므로 성적서는 필요하지 않으나, 색상변경 등은 이미지를 새로 첨부

신고 시스템 안내

한국에너지공단
KOREA ENERGY AGENCY

제품신고 방법(말소모델)

- 해당 모델의 '말소' 버튼 클릭

- 말소사유 입력 후 저장

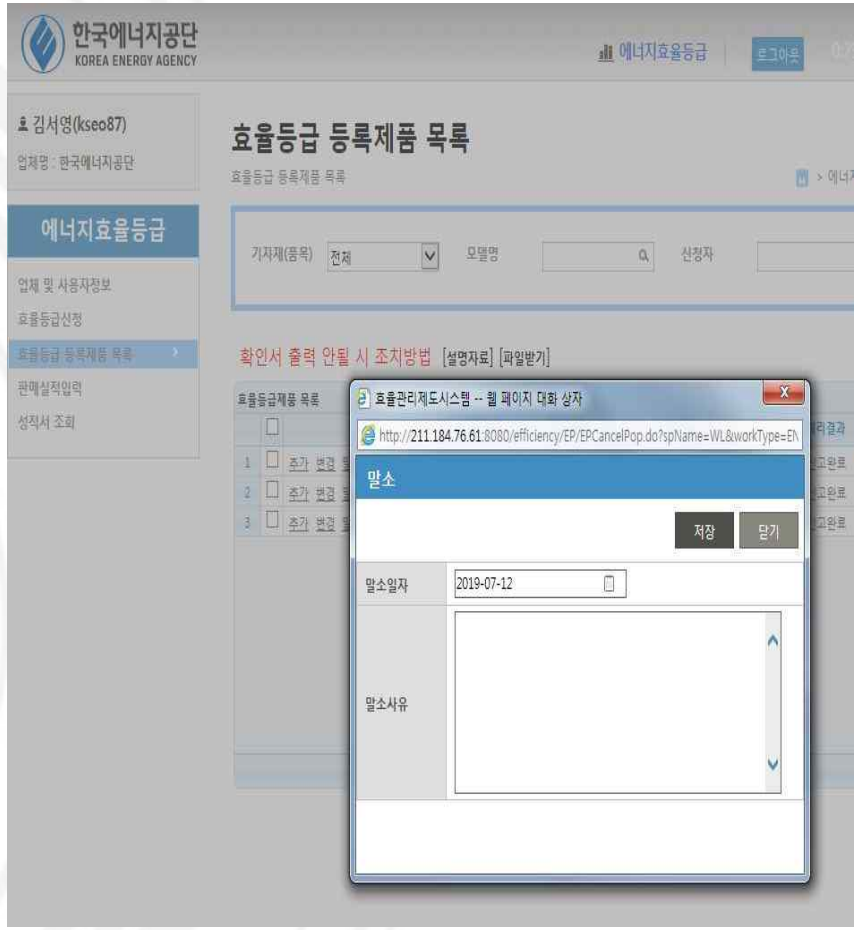

신고 시스템 안내

한국에너지공단
KOREA ENERGY AGENCY

제품신고 방법(기타)

● 효율관리기자재 신고 확인서

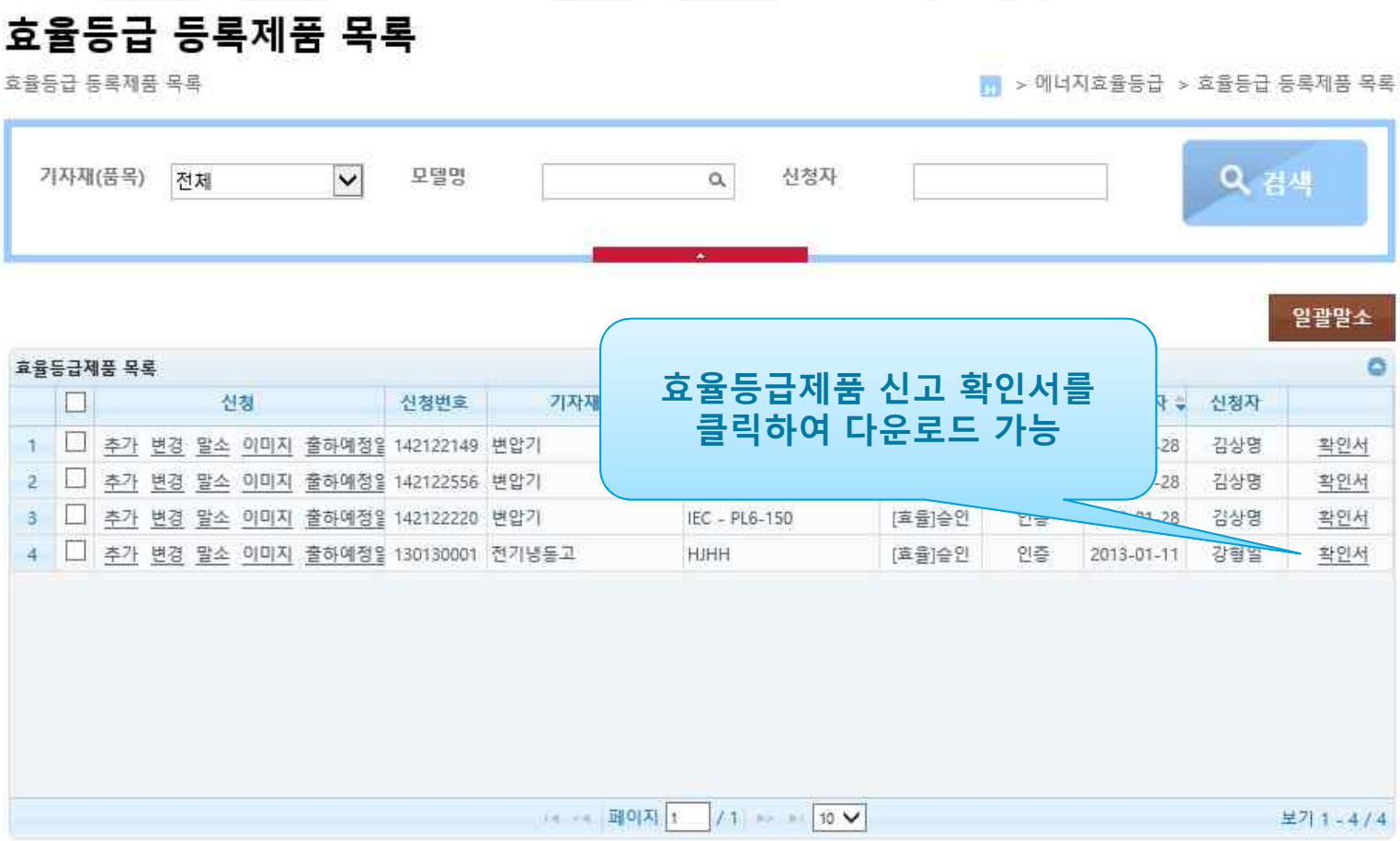

효율등급제품 신고 확인서를
클릭하여 다운로드 가능

감 사 합 니 다