

# 효율관리기자재 2025년도 생산(수입) · 판매 실적 제출 매뉴얼



한국에너지공단  
KOREA ENERGY AGENCY

# 1. 생산판매실적 제출 안내



“**효율관리기자재를 제조·수입하는 자는 매년 3월 31일까지 전년도 생산·수입량 및 판매량을 공단으로 제출하여야 합니다.**”

## ● 생산판매실적 제출의무

→ 기후에너지환경부장관은 효율관리기자재의 제조·수입업자 및 판매업자를 대상으로 연도별 생산·수입 및 판매실적에 대한 보고를 명할 수 있습니다.

\* (법적근거) 에너지이용 합리화법 제66조제1항 및 동법 시행규칙 제33조제1항제1호

제33조(보고 및 검사 등) ① 법 제66조제1항에 따라 기후에너지환경부장관이 보고를 명할 수 있는 사항은 다음 각 호와 같다.

1. 효율관리기자재·대기전력저감대상제품·고효율에너지인증대상기자재의 제조업자·수입업자 또는 판매업자의 경우 : 연도별 생산·수입 또는 판매 실적

## ● 제출내용 및 방법

→ 제출내용 : 공단에 신고한 모델 중 **25년도 말소 모델을 포함한** 일체 모델의 **25년도 생산·수입량 및 판매량**

→ 제출방법 : 한국에너지공단 효율관리제도([eep.energy.or.kr](http://eep.energy.or.kr)) > 제품신고 > 제품신고 바로가기로 접속하여 모델별로 생산판매실적 입력

→ 대상품목 : 전기냉장고, 김치냉장고, 전기냉방기, 전기세탁기, 전기냉온수기, 전기밥솥, 전기진공청소기, 선풍기, 공기청정기, 백열전구, 형광램프, 안정기내장형램프, 삼상유도전동기, 가정용가스보일러, 어댑터·충전기, 전기냉난방기, 상업용전기냉장고, 가스온수기, 변압기, 창세트, 텔레비전수상기, 전기온풍기, 전기스토브, 멀티전기히트펌프시스템, 제습기, 전기레인지, 셋톱박스, 컨버터내장형LED램프, 컨버터외장형LED램프, 냉동기, 공기압축기, 사이니지디스플레이, 의류건조기, 모니터, 식기세척기, 이동식에어컨디셔너, 직관형LED램프, 펌프, 컴퓨터, 복합기(총 40개 품목)

## 2. 생산판매실적 제출 방법

- 생산판매실적 제출 사이트 접속 ① 한국에너지공단 효율관리제도 홈페이지([eep.energy.or.kr](http://eep.energy.or.kr)) 접속  
② '제품신고 및 인증신청' 또는 '제품신고' 클릭



한국에너지공단 KOREA ENERGY AGENCY 효율관리제도

HOME . MAP . SITEMAP . [일격지원](#)

제도안내    제품검색    **제품신고 및 인증신청**    고객센터

에너지효율에 대해서 원하시는 제품을 비교검색

### 효율관리제도

FAQ

업체 정보를 변경 하고자 할 때에는 어떻게 해야 하나요?  
업체 정보를 변경 하고자 하실 때에는 다음의 서류를 담당자에게 이메일 등...

라벨 다운로드

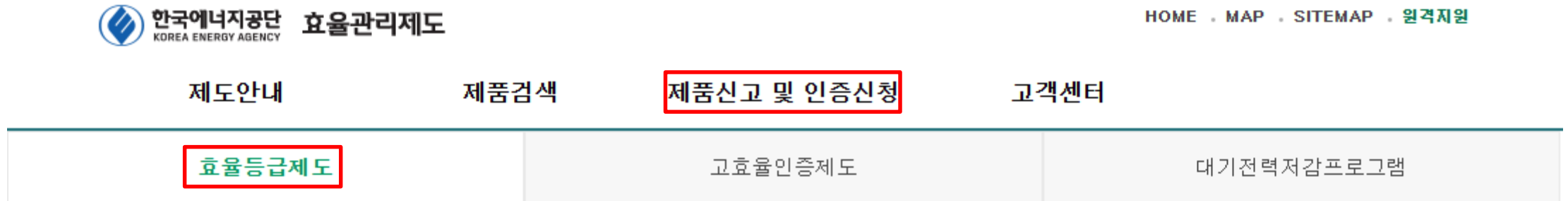
- 효율등급제도 >
- 고효율인증제도 >
- 대기전력저감 프로그램 >

제도안내    제품검색    **제품신고**    시험기관 안내    품목확대 신청    효율관리제도 위반제품 신고하기

고시 다운로드  
지금 바로 고시를 다운로드 해보세요  
[바로가기 >](#)

## 2. 생산판매실적 제출 방법

생산판매실적 제출 사이트 접속 ① 효율등급제도 설명 페이지 최하단 '제품신고 바로가기' 클릭



한국에너지공단 KOREA ENERGY AGENCY 효율관리제도

HOME . MAP . SITEMAP . 원격지원

제도안내    제품검색    **제품신고 및 인증신청**    고객센터

**효율등급제도**    고효율인증제도    대기전력저감프로그램

### 효율등급제도

홈 > 제품신고 > 효율등급제도

#### 주의사항

- [에너지이용합리화법]에 의거 **국내제품의 경우 국내 제조업자 수입제품의 경우 수입업자**가 직접 시험의뢰 및 제품신고를 하셔야 합니다.
- 전년도 생산(수입)·판매 실적 입력**  
매년 1월 국내 제조업체(국산품), 국내 수입업체(수입품)가 신고(혹은 등록)한 실적(1.1 ~ 12.31) 판매 실적을 신고 사이트에 직접 입력하셔야 합니다.(말소제품 포함)
- 효율등급 신고 시, 공단 별도 수수료를 받지 않고 있습니다.  
다만, 신고자가 효율성능 측정 시험 시에는 시험기관 등으로 시험수수료 등을 납부하셔야 합니다.

#### 담당부서 및 연락처

- 효율등급팀  
담당부서 : 효율기술실  
연락처 : 052-920-0472~0477
- 최저소비효율기준팀  
담당부서 : 효율기술실  
연락처 : 052-920-0463, 0465, 0466

효율등급제도 설명 끝으로 휠 내리기

제품신고 바로가기(업체용)

시험기관 로그인

## 2. 생산판매실적 제출 방법

생산판매실적 제출 사이트 접속 ① 효율관리시스템 로그인



## 2. 생산판매실적 제출 방법

자사의 신고 기자재 및 모델 확인 ① '효율등급 등록제품 목록' 클릭 및 자사의 신고 기자재 및 모델 확인

한국에너지공단 KOREA ENERGY AGENCY

효율등급 등록제품 목록

기자재(품목) 전체 모델명

### 자사가 신고한 기자재 및 모델 확인

	신청	신청번호	기자재명	모델명
<input type="checkbox"/>	말소 이미지 출하예정일	281250005	전기냉온수기	
<input type="checkbox"/>	추가 변경 말소 이미지 출하예정일	281250004	전기냉온수기	
<input type="checkbox"/>	추가 변경 말소 이미지 출하예정일	288250023	공기청정기	
<input type="checkbox"/>	추가 변경 말소 이미지 출하예정일	288250002	공기청정기	
<input type="checkbox"/>	추가 변경 말소 이미지 출하예정일	288250003	공기청정기	
<input type="checkbox"/>	추가 변경 말소 이미지 출하예정일	288240208	공기청정기	
<input type="checkbox"/>	말소 이미지 출하예정일	121240208	공기청정기 (~24.12.31)	
<input type="checkbox"/>	말소 이미지 출하예정일	281240057	전기냉온수기	
<input type="checkbox"/>	말소 이미지 출하예정일	281240056	전기냉온수기	
<input type="checkbox"/>	말소 이미지 출하예정일	121240165	공기청정기 (~24.12.31)	
<input type="checkbox"/>	말소 이미지 출하예정일	288240165	공기청정기	
<input type="checkbox"/>	말소 이미지 출하예정일	288240149	공기청정기	
<input type="checkbox"/>	말소 이미지 출하예정일	121240145	공기청정기 (~24.12.31)	
<input type="checkbox"/>	말소 이미지 출하예정일	121240149	공기청정기 (~24.12.31)	
<input type="checkbox"/>	말소 이미지 출하예정일	288240148	공기청정기	

페이지 1 / 36 15

## 2. 생산판매실적 제출 방법

실적 제출 기자재 선택 및 입력 ① '판매실적입력' 클릭 및 기준년도가 전년도인지 확인

② '효율등급 등록제품 목록'에서 확인한 자사의 등록 기자재 각각 실적 제출

**판매실적입력**  
기준년도는 전년도인 '2025년' 확인

기준년도: 2025 | 기자재(종목): 전기냉온수기 | 모델명: [ ]

입력상태: 전체

기타: 검색조건 초기화 | **검색**

기타: 에너지효율등급(업체) / 판매실적입력

기타: 에너지효율등급 | 로그아웃

판매실적 입력방법

- 검색버튼 클릭하여 조회 > 연필모양 클릭 > 생산량(수입량), 판매량 기입 > 디스크모양 클릭 : 저장완료
- 판매량이 없는 경우에도 판매량은 '0'으로 반드시 신고해야함.
- 검색버튼 클릭시 조회가 안되는 경우는 제품 신고가 안되어 있는 경우이므로 제품 신고부터 해야 함.
- 판매실적 후 반드시 해당 품목에 대한 최종제출 버튼을 클릭하여 제출해야함.
- 동일 모델명의 제품이 확인 될 경우, 1개 모델에만 실적 입력(동일 모델명의 나머지 모델의 실적은 '판매량 없음' 입력)



생산·수입 및 판매실적 입력(입력방법 다음페이지 참조)

최종제출 | 판매등급입력 | 엑셀업로드 | 엑셀내보내기

	신청번호	신청종류	신청일자	업체명	기자재명	모델명	생산량(국내)	생산량(수입)	판매량	재고량	판매상태
1	281120066	등급추가	2012-01-20	[ ]	전기냉온수기	[ ]					판매량없음
2	281250048	등급신규	2025-10-22	[ ]	전기냉온수기	[ ]					판매량없음
3	281140045	등급추가	2014-04-16	[ ]	전기냉온수기	[ ]					판매량없음
4	281140046	등급추가	2014-04-16	[ ]	전기냉온수기	[ ]					판매량없음
5	281140070	등급신규	2014-06-11	[ ]	전기냉온수기	[ ]					판매량없음
6	281140101	등급추가	2014-07-15	[ ]	전기냉온수기	[ ]					판매량없음
7	281140115	등급신규	2014-09-18	[ ]	전기냉온수기	[ ]					판매량없음
8	281140146	등급추가	2014-12-15	[ ]	전기냉온수기	[ ]					판매량없음
9	281150050	등급추가	2015-09-14	[ ]	전기냉온수기	[ ]					판매량없음
10	281150051	등급추가	2015-09-23	[ ]	전기냉온수기	[ ]					판매량없음

# 2. 생산판매실적 제출 방법

## 생산판매실적 입력방법 (1.시스템입력)

- ① 실적 입력할 모델의 '연필'모양  클릭 후 활성화된 입력 칸에 작성 및 '디스크'모양  클릭하여 저장 후 다음 모델 입력
- ② 25년 생산·수입량, 판매량, 재고량이 없는 경우, '판매량 없음' 클릭
- ③ 전체 모델 입력 완료 후 페이지별로 전체 선택 후 '최종제출'(반복)  
\* 창세트를 제외한 기자재의 단위는 "대수"이며, 창세트 단위는 "kg" 단위

### 필독













**판매실적 입력방법**

- 검색버튼 클릭하여 조회 > 연필모양 클릭 > 생산량(수입량), 판매량 기입 > 디스크모양 클릭 : 저장완료
- 판매량이 없는 경우에도 판매량은 '0'으로 반드시 신고해야함.
- 검색버튼 클릭시 조회가 안되는 경우는 제품 신고가 안되어 있는 경우이므로 제품 신고부터 해야 함.
- 판매실적 후 반드시 해당 품목에 대한 최종제출 버튼을 클릭하여 제출해야함.
- 동일 모델명의 제품이 확인 될 경우, 1개 모델에만 실적 입력(동일 모델명의 나머지 모델의 실적은 '판매량 없음' 입력)

**동일 모델명의 제품이 확인될 경우, 1개 모델에만 실적입력  
(동일 모델명의 나머지 모델의 실적은 '판매량 없음' 입력)**

전체 선택하여 제출

최종제출 판매등급입력 엑셀업로드 엑셀내보내기

	신청번호	신청종류	신청일자	업체명	기자재명	모델명	생산량(국내)	생산량(수입)	판매량	재고량	판매상태
<input type="checkbox"/>	281120066	등급추가	2012-01-20		전기냉온수기						판매량없음 
<input type="checkbox"/>	281250048	등급신규	2025-10-22		전기냉온수기						판매량없음 
<input type="checkbox"/>	281140045	등급추가	2014-04-16		전기냉온수기						판매량없음 
<input checked="" type="checkbox"/>	281140046	등급추가	2014-04-16		전기냉온수기						판매량없음 
<input type="checkbox"/>	281140070	등급신규	2014-06-11		전기냉온수기						판매량없음 
<input type="checkbox"/>	281140101	등급추가	2014-07-15		전기냉온수기						판매량없음 
<input type="checkbox"/>	281140115	등급신규	2014-09-18		전기냉온수기						판매량없음 
<input type="checkbox"/>	281140146	등급추가	2014-12-15		전기냉온수기						판매량없음 
<input type="checkbox"/>	281150050	등급추가	2015-09-14		전기냉온수기						판매량없음 
<input type="checkbox"/>	281150051	등급추가	2015-09-23		전기냉온수기						판매량없음 
<input type="checkbox"/>	281160053	등급추가	2016-05-26		전기냉온수기						판매량없음 
<input type="checkbox"/>	281180006	등급추가	2018-02-20	코웨이(주)	전기냉온수기	CHP-590R					판매량없음 

페이지 1 / 3

보기 1 - 15 / 43

마이너스 값이 발생할 수 없음 ①

'판매량없음' 기능은 '연필모양' 클릭 불필요 ②

③

페이지별로 전체 선택

# 2. 생산판매실적 제출 방법

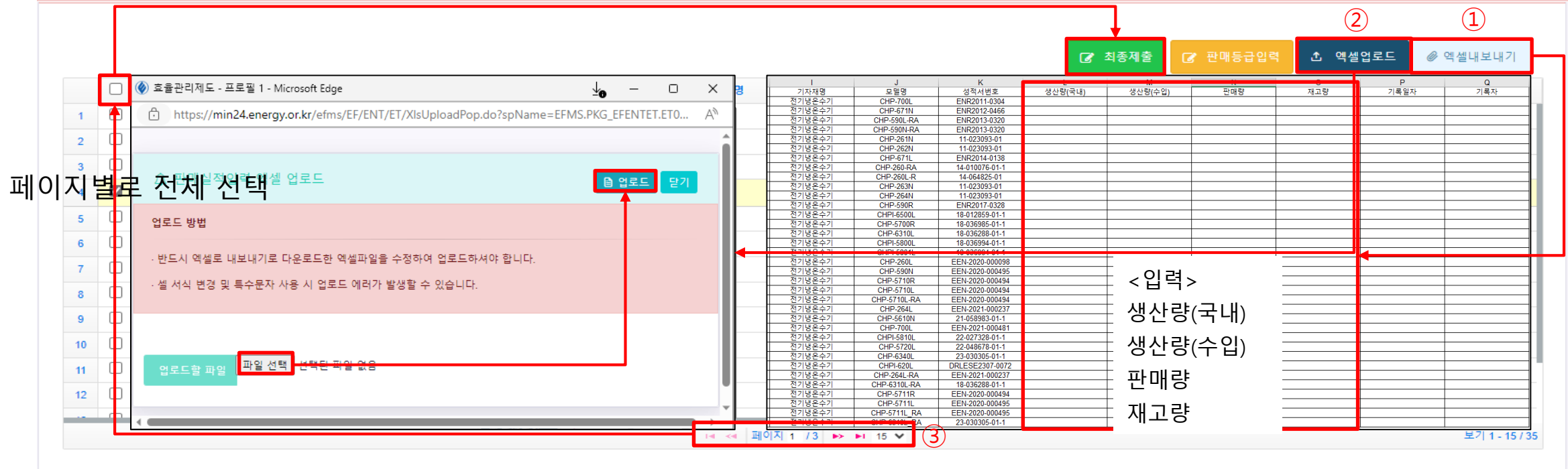
## 생산판매실적 입력방법 (2.엑셀업로드)

- ① '엑셀내보내기'를 통해 다운로드된 엑셀에 실적 입력 및 저장
- ② 작성된 엑셀을 '엑셀업로드'에서 '파일선택' 후 '업로드' 클릭
- ③ 업로드된 내용을 확인 후 페이지별로 전체 선택 및 '최종제출'(반복)

### 판매실적 입력방법

- 검색버튼 클릭하여 조회 > 연필모양 클릭 > 생산량(수입량), 판매량 기입 > 디스크모양 클릭 : 저장완료
- 판매량이 없는 경우에도 판매량은 '0'으로 반드시 신고해야함.
- 검색버튼 클릭시 조회가 안되는 경우는 제품 신고가 안되어 있는 경우이므로 제품 신고부터 해야 함.
- 판매실적 후 반드시 해당 품목에 대한 최종제출 버튼을 클릭하여 제출해야함.
- 동일 모델명의 제품이 확인 될 경우, 1개 모델에만 실적 입력(동일 모델명의 나머지 모델의 실적은 '판매량 없음' 입력)

전체 선택하여 제출



페이지별로 전체 선택

최종제출

판매등급입력

엑셀업로드

엑셀내보내기

최종제출

업로드

닫기

업로드할 파일

파일 선택

선택된 파일 없음

페이지 1 / 3

보기 1 - 15 / 35

<입력>  
생산량(국내)  
생산량(수입)  
판매량  
재고량

기재제명	모델명	생적서번호	생산량(국내)	생산량(수입)	판매량	재고량	기록일자	기록자
전기발전용수기	CHP-700L	ENR2011-0304						
전기발전용수기	CHP-671N	ENR2012-0466						
전기발전용수기	CHP-590L-RA	ENR2013-0320						
전기발전용수기	CHP-590N-RA	ENR2013-0320						
전기발전용수기	CHP-261N	11-023093-01						
전기발전용수기	CHP-262N	11-023093-01						
전기발전용수기	CHP-671L	ENR2014-0138						
전기발전용수기	CHP-260-RA	14-010076-01-1						
전기발전용수기	CHP-260L-R	14-064825-01						
전기발전용수기	CHP-263N	11-023093-01						
전기발전용수기	CHP-264N	11-023093-01						
전기발전용수기	CHP-590R	ENR2017-0328						
전기발전용수기	CHPI-6500L	18-012859-01-1						
전기발전용수기	CHP-5700R	18-036985-01-1						
전기발전용수기	CHP-6310L	18-036288-01-1						
전기발전용수기	CHPI-5800L	18-036994-01-1						
전기발전용수기	CHP-590L	18-036994-01-1						
전기발전용수기	CHP-260L	EEN-2020-000098						
전기발전용수기	CHP-590N	EEN-2020-000495						
전기발전용수기	CHP-5710R	EEN-2020-000494						
전기발전용수기	CHP-5710L	EEN-2020-000494						
전기발전용수기	CHP-5710L-RA	EEN-2020-000494						
전기발전용수기	CHP-264L	EEN-2021-000237						
전기발전용수기	CHP-5610N	21-058983-01-1						
전기발전용수기	CHP-700L	EEN-2021-000481						
전기발전용수기	CHPI-5910L	22-027328-01-1						
전기발전용수기	CHP-5720L	22-049678-01-1						
전기발전용수기	CHP-6340L	23-030305-01-1						
전기발전용수기	CHPI-620L	DRLESE2307-0072						
전기발전용수기	CHP-264L-RA	EEN-2021-000237						
전기발전용수기	CHP-6310L-RA	18-036288-01-1						
전기발전용수기	CHP-5711R	EEN-2020-000494						
전기발전용수기	CHP-5711L	EEN-2020-000495						
전기발전용수기	CHP-5711L-RA	EEN-2020-000495						
전기발전용수기	CHP-5711L-RA	23-030305-01-1						

# 감사합니다.

※ 문의처 : 효율기술실 이창식 대리

- Tel. 052-920-0474

- Mail. leecs87@energy.or.kr



**한국에너지공단**  
KOREA ENERGY AGENCY